

कार्यालय प्राचार्य, शासकीय टी.सी.एल. स्नातकोत्तर महाविद्यालय जांजगीर

जिला जांजगीर-चांपा (छ.ग.)

शहीद नंदकुमार पटेल विश्वविद्यालय रायगढ़ (छ.ग.) से संबद्ध

Grade - 'B' Accredited by NAAC

ई-मेल: tcipgcollege@gmail.com महाविद्यालय कोड-307 वेबसाइट-https://www.govtclpgcollege.ac.in

UGC CODE - 201050

AISHE CODE - C-22319

Mobile No. - 9589341000, 9425223065

सूचना क्र. 720/स्था./2023

जांजगीर, दिनांक - 11/10/23

महत्वपूर्ण सूचना

छत्तीसगढ़ युवा मितान परिवहन योजना के तहत निशुल्क परिवहन सुविधा का लाभ प्राप्त करने के इच्छुक महाविद्यालय में अध्ययनरत नियमित छात्र-छात्राओं को सूचित किया जाता है कि आप <https://cmbuspass.cgstate.gov.in/> पर पंजीयन अनिवार्यतः दिनांक - 22.10.2023 तक करें।

परिवहन सुविधा का स्वरूप -

1. विद्यार्थियों को केवल उन्हीं बस रूट के लिए निशुल्क यात्रा सुविधा होगी जिन पर राज्य परिवहन प्राधिकार एवं क्षेत्रीय परिवहन प्राधिकार से जारी मंजिली यात्री बस (साधारण श्रेणी) एवं सीटी बस संचालित हो।
2. विद्यार्थियों को उनके निवास स्थान से प्रतिदिन महाविद्यालय आने-जाने के लिये निवास स्थान के निकटतम बस स्टॉप से महाविद्यालय के निकटतम बस स्टॉप तक निःशुल्क परिवहन की सुविधा प्रदान की जावेगी। इस सुविधा का लाभ अधिकतम 50 कि.मी. की दूरी तक ही देय होगा।
3. विद्यार्थियों को उक्त निःशुल्क सुविधा महाविद्यालय संचालन दिवसों पर 01 बार निवास स्थान से महाविद्यालय आने एवं महाविद्यालय से वापस निवास स्थान जाने के लिए प्राप्त होगी।

सुलभ संदर्भ हेतु सूचना के साथ मैनुअल का अनिवार्यतः अध्ययन करें। एक मोबाईल नम्बर से एक ही छात्र-छात्रा का पंजीयन हो सकेगा। मार्गदर्शन/सहयोग हेतु आप श्री ओ.पी. सिंह, नोडल अधिकारी दूरभाष नं. - 7828506548 एवं श्री मनोज यादव प्रभारी लेखापाल का दूरभाष नं. - 7804091333 पर संपर्क कर सकते हैं।

नोडल अधिकारी

छ.ग. युवा मितान परिवहन योजना
शासकीय टी.सी.एल. स्नातकोत्तर
महाविद्यालय, जांजगीर (छ.ग.)

प्राचार्य

शासकीय टी.सी.एल. स्नातकोत्तर
महाविद्यालय, जांजगीर (छ.ग.)

URL: <https://cmbuspass.cgstate.gov.in/>

The screenshot shows the homepage of the Chhattisgarh Youth Mitan Transport Scheme. The main heading is "छत्तीसगढ़ युवा मितान परिवहन योजना" (Chhattisgarh Youth Mitan Transport Scheme). Below it, the text reads "शासकीय महाविद्यालय / विश्वविद्यालय के लिए निःशुल्क परिवहन सुविधा" (Free transport facility for government colleges / universities). A secondary line of text states "नियमित विद्यार्थी के लिए घर से महाविद्यालय तथा महाविद्यालय से घर तक निःशुल्क बस सुविधा का संचालन" (Operation of free bus facility for regular students from home to college and from college to home). The navigation menu includes "होम" (Home) and "संपर्क" (Contact). The main content area features four buttons: "विद्यार्थी पंजीयन" (Student Registration), "विद्यार्थी लॉगिन" (Student Login), "बस एजेंसी पंजीयन / लॉगिन" (Bus Agency Registration / Login), and "महा. वि. / वि. वि. / विभागीय लॉगिन" (Govt. College / University / Departmental Login). A callout box points to the "विद्यार्थी लॉगिन" button with the text "पंजीकृत विद्यार्थी लॉगिन करने के लिए यहाँ क्लिक करेंगे" (Click here to login as a registered student). Another callout box points to the "विद्यार्थी पंजीयन" button with the text "विद्यार्थी पंजीयन करने के लिए यहाँ क्लिक करें" (Click here to register as a student). The website footer mentions "Website Designed, Developed & Hosted By CIMS".

पंजीकृत विद्यार्थी लॉगिन करने के लिए यहाँ क्लिक करेंगे

छत्तीसगढ़ युवा मितान परिवहन योजना

शासकीय महाविद्यालय / विश्वविद्यालय के लिए निःशुल्क परिवहन सुविधा

नियमित विद्यार्थी के लिए घर से महाविद्यालय तथा महाविद्यालय से घर तक निःशुल्क बस सुविधा का संचालन

होम संपर्क

विद्यार्थी पंजीयन विद्यार्थी लॉगिन बस एजेंसी पंजीयन / लॉगिन महा. वि. / वि. वि. / विभागीय लॉगिन

Website Designed, Developed & Hosted By CIMS

विद्यार्थी पंजीयन फॉर्म

← → ↻ cmbuspass.cgstate.gov.in

विद्यार्थी पंजीयन फॉर्म

आवेदन हेतु महत्वपूर्ण दस्तावेज -

- छात्र का पासपोर्ट आकार का फोटो (अधिकतम 150KB)
- १०वीं कक्षा की मार्कशीट की पीडीएफ फाइल (अधिकतम 500KB)

नाम (अंग्रेजी में) *

मोबाइल *

Enter CAPTCHA

8-8-1-8 Refresh

Close Send OTP

विद्यार्थी अपना नाम इंग्लिश में दर्ज करें

विद्यार्थी अपना मोबाइल नंबर दर्ज करें जिसमें उनको OTP आएगा

दिए गए कैप्चा को यहाँ दर्ज करें

"Send OTP" बटन पर क्लिक करें जिससे आपके मोबाइल नंबर पर एक OTP आएगा

Website Designed, Developed & Hosted By

OTP Verification फॉर्म

विद्यार्थी रजिस्टर्ड मोबाइल नंबर पर आये हुए OTP को यहाँ दर्ज करें

विद्यार्थी पंजीयन फॉर्म

नाम (अंग्रेजी में) *

Neha

मोबाइल *

7772975767

9324  Refresh

OTP *

6438

Close Verify OTP

Website Designed, Developed & Hosted By 

विद्यार्थी पंजीयन फॉर्म

विद्यार्थी पंजीयन फॉर्म

विद्यार्थी अपनी माता का नाम दर्ज करें

विद्यार्थी अपना नाम इंग्लिश में दर्ज करें

विद्यार्थी अपना जन्म तिथि दर्ज करें

विद्यार्थी अपना नाम हिंदी में दर्ज करें

विद्यार्थी अपने पिता का नाम दर्ज करें

जाति चुनने के लिए यहाँ क्लिक करें

ग्राम/नगर चुनने के लिए यहाँ क्लिक करें

विद्यार्थी अपना वर्तमान पता दर्ज करें

विद्यार्थी सभी फ़ील्ड्स भरने के पश्चात् "Submit" बटन पर क्लिक करें

जिला चुनने के लिए यहाँ क्लिक करें

ग्राम चुनने के लिए यहाँ क्लिक करें

ब्लॉक चुनने के लिए यहाँ क्लिक करें

लिंग चुनने के लिए यहाँ क्लिक करें

नाम (हिन्दी में) * नेहा

नाम (अंग्रेजी में) * Neha

मोबाईल * 7772975767

पिता का नाम *

माता का नाम *

जन्म की तारीख * dd-mm-yyyy

जाति * -- चुनें --

लिंग * महिला

ज़िला * -- चुनें --

ग्राम / नगर * ग्राम

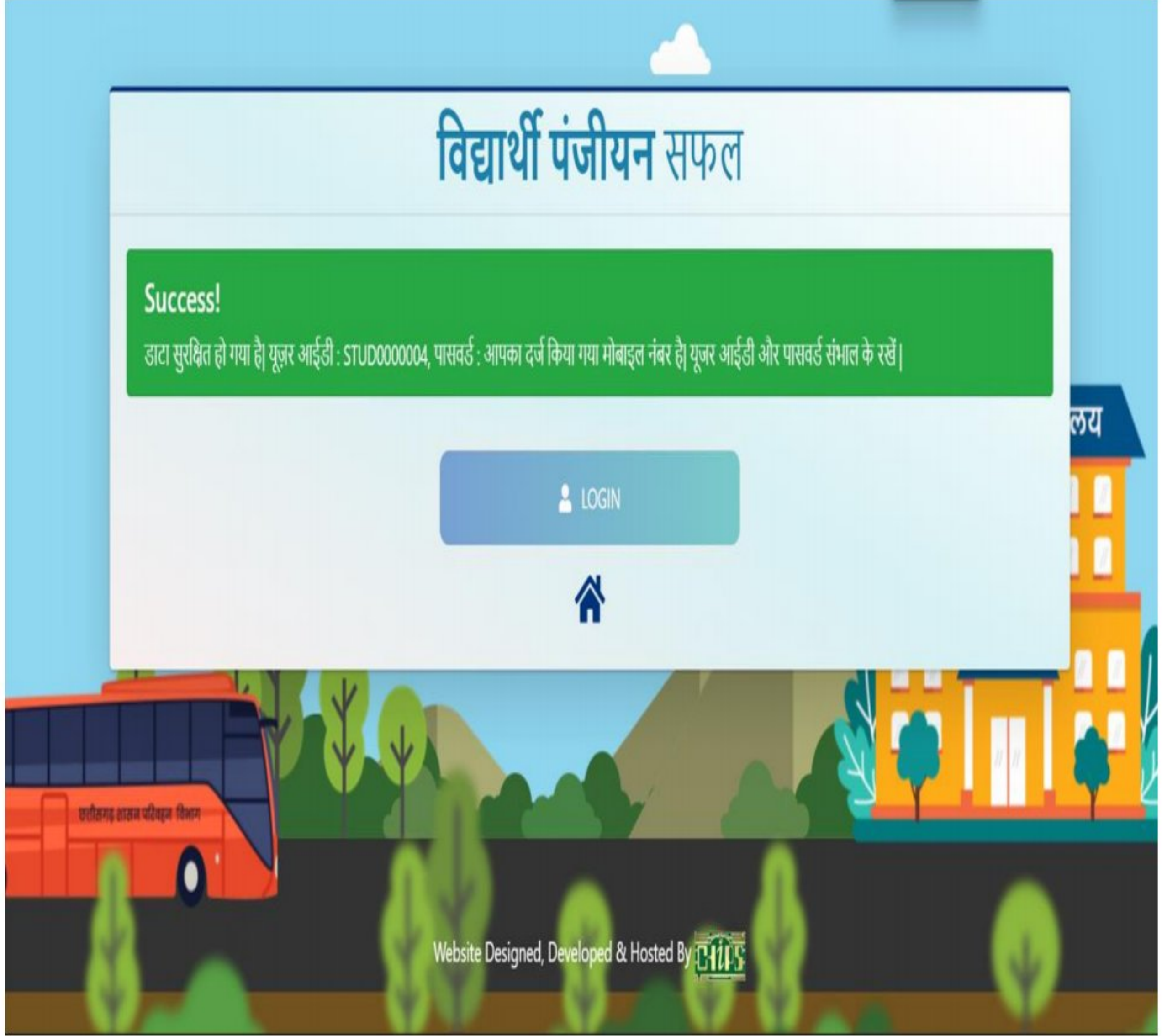
ब्लॉक * -- चुनें --

ग्राम * -- चुनें --

वर्तमान पता *

SUBMIT

विद्यार्थी पंजीयन सफल



नोट:-विद्यार्थी का पंजीयन होने के पश्चात् विद्यार्थी को एक यूजर ID और पासवर्ड दिया जायेगा,पासवर्ड विद्यार्थी का मोबाइल नंबर होगा।जिसको विद्यार्थी संभाल कर रखें।

विद्यार्थी लॉगिन करने के लिए लॉगिन बटन पर क्लिक करेंगे और दिए हुए यूजर आईडी और पासवर्ड को दर्ज करेंगे।

विद्यार्थी लॉगिन फॉर्म

The image shows a student login form titled "विद्यार्थी लॉगिन" (Student Login). The form includes a header with the title and a sub-header "Sign in to start your session". Below this, there are two input fields: one for the login ID (containing "STUD0000004") and one for the password (containing "*****"). A CAPTCHA field with the number "7179" and a "Refresh" button are also present. At the bottom of the form, there are two buttons: "LOGIN" and "RESET", and a home icon. The form is set against a background of a blue sky, a red bus, and green trees. Several callout boxes in Hindi provide instructions for using the form.

विद्यार्थी दिए हुए लॉगिन आईडी को दर्ज करें

विद्यार्थी दिए हुए पासवर्ड को यहाँ दर्ज करें

दिए हुए कैप्चा को यहाँ दर्ज करें

लॉगिन आईडी दर्ज करने के पश्चात् लॉगिन बटन पर क्लिक करें

"RESET" बटन पर क्लिक करने पर सभी फ़ील्ड्स रिसेट हो जायेंगे और आप फिर से लॉगिन आईडी और पासवर्ड दर्ज कर सकते हैं

होम बटन पर क्लिक करने से विद्यार्थी होम पेज पर वापस जा सकते हैं

शासकीय महाविद्यालय

Website Designed, Developed & Hosted By 

Change Password फॉर्म

Change Password Form

New Password - *

Confirm Password - *

New Password

Confirm Password

Save Cancel

"Save" बटन पर क्लिक करने पर विद्यार्थी का पासवर्ड सफलतापूर्वक change हो जायेगा

विद्यार्थी अपना नया पासवर्ड डालें

नया पासवर्ड को कन्फर्म करने के लिए एक बार फिर से नया पासवर्ड यहाँ दर्ज करें

Copyright © 2023-2024 BUSPASS CG. Developed by CHIPS

Version 1.0.0

नोट:1.विद्यार्थी जैसे ही लॉगिन करेंगे उनको चेंज पासवर्ड वाला फॉर्म ही खुलेगा।

2.विद्यार्थी अपना पासवर्ड जैसे ही चेंज करेंगे तभी **Dashboard, My Applications** और **Reports** मेनू खुलेगा।

3.अगर विद्यार्थी पासवर्ड नहीं चेंज करेगा तो बाकि मेनू नहीं खुलेंगे।

विद्यार्थी डैशबोर्ड

The screenshot shows the BUSPASS student dashboard. The browser address bar displays `cmbuspass.cgstate.gov.in/studentDashboard`. The page header includes the BUSPASS logo, the text "BUSPASS", and the user's login information "विद्यार्थी लॉगिन (STUD0000026)".

The dashboard features a left-hand navigation menu with the following items: Dashboard, Apply for Buspass, My Applications, Report, and Change Password. The main content area is titled "Dashboard" and displays four summary cards: Total Application (0), Pending Application (0), Accepted Application (0), and Rejected Application (0).

Three callout boxes provide instructions:

- "Apply for Buspass"** मेनू पर क्लिक करने पर विद्यार्थी अपने बस पास के लिए apply कर सकते हैं
- "My Applications"** मेनू पर क्लिक करने से विद्यार्थी अपना एप्लीकेशन देख सकते हैं
- "Reports"** मेनू पर क्लिक करने से विद्यार्थी अपना बस पास का दैनिक रिपोर्ट देख सकता है

At the bottom of the page, the footer contains the text "Copyright © 2023-2024 BUSPASS CG. Developed by CHIPS" on the left and "Version 1.0.0" on the right.

Apply for Buspass फॉर्म

विद्यार्थी लॉगिन (STUD0000026)

आवेदन हेतु महत्वपूर्ण दस्तावेज -
 1. छात्र का पासपोर्ट आकार का फोटो (अधिकतम 150KB)
 2. 10वीं कक्षा की मार्कशीट की पीडीएफ फाइल (अधिकतम 500KB)

व्यक्तिगत विवरण

नाम (हिन्दी में) * नेहा
 नाम (अंग्रेजी में) * Neha
 मोबाईल * 8982761649
 पिता का नाम * test
 माता का नाम * test
 जन्म की तारीख * 03/07/1984
 जाति * ST
 लिंग * महिला
 जिला * कोडामांव
 ग्राम / नगर * ग्राम
 ब्लॉक *
 ग्राम *
 वर्तमान पता * sdfgh45ty

महाविद्यालय का विवरण

महाविद्यालय जिला (College District) * --चुने--
 संस्था का प्रकार (Institution Type) * --चुने--
 शासकीय / स्वायत्त महाविद्यालय * --चुने--
 पाठ्यक्रम प्रकार (Course Type) * --चुने--
 पाठ्यक्रम (Course) * --चुने--
 पाठ्यक्रम समूह (Course Group) * --चुने--
 महाविद्यालय में प्रवेश की तिथि * mm/dd/yyyy
 माध्यमिक शिक्षा बोर्ड * --चुने--
 माध्यमिक शिक्षा रोल नं *
 बस रूट से * --चुने--
 बस रूट तक * --चुने--
 दूरी (किलोमीटर में) *
 विद्यार्थी का फोटो (File type : jpg, File Size : 150kb) * Choose File No file chosen
 माध्यमिक शिक्षा की मार्कशीट (File type : pdf, File Size : 500kb) * Choose File No file chosen

सुरक्षित करें

Copyright © 2023-2024 BUSPASS CG. Developed by CHIPS
 Version 1.0.0

विद्यार्थी अपना नाम हिंदी में दर्ज करें

विद्यार्थी अपना नाम इंग्लिश में दर्ज करें

विद्यार्थी अपनी माता का नाम दर्ज करें

लिंग चुनने के लिए यहाँ क्लिक करें

विद्यार्थी अपना जन्म तारीख दर्ज करें

विद्यार्थी अपने पिता का नाम दर्ज करें

जिला चुनने के लिए यहाँ क्लिक करें

जाति चुनने के लिए यहाँ दर्ज करें

ब्लॉक चुनने के लिए यहाँ क्लिक करें

ग्राम/नगर चुनने यहाँ क्लिक करें

ग्राम चुनने के लिए यहाँ क्लिक

विद्यार्थी अपना वर्तमान पता दर्ज करें

संस्था का प्रकार चुनने के लिए यहाँ क्लिक करें

कॉलेज का डिस्ट्रिक्ट चुनने के लिए यहाँ क्लिक करें

शासकीय/स्वायत्त महाविद्यालय चुनने के लिए यहाँ क्लिक करें

पाठ्यक्रम का प्रकार चुनने के लिए यहाँ क्लिक करें

पाठ्यक्रम समूह चुनने के लिए यहाँ क्लिक करें

विद्यार्थी महाविद्यालय में प्रवेश की तिथि दर्ज करें

माध्यमिक शिक्षा रोल नंबर दर्ज करें

विद्यार्थी जहाँ से बस में चढ़ेंगे उस रूट का नाम चुने

दूरी किलीमीटर में दर्ज करें

विद्यार्थी अपना फोटो अपलोड करने के लिए यहाँ क्लिक करें

विद्यार्थी जहाँ तक के लिए बस में चढ़े हैं उस रूट को चुने


कोर्स चुनने के लिए यहाँ क्लिक करें

विद्यार्थी सभी फ़ील्ड्स को भरने के पश्चात् सबमिट बटन पर क्लिक करें

माध्यमिक शिक्षा की मार्कशीट अपलोड करने के लिए यहाँ क्लिक करें

माध्यमिक शिक्षा बोर्ड चुनने के लिए यहाँ क्लिक करें

My Application फॉर्म

BUSPASS

विद्यार्थी लॉगिन (STUD0000004)

My Applications

Success!
आवेदन हो गया है

No.	Appl. No.	Student Name	Course	Roll No.	Mobile	Status	Reason	Action
1	APPL0000002	Neha	Computer Applications	1XXXXXXX7	77729XXXXX	Pending		देखें

Copyright © 2023-2024 BUSPASS CG. Developed by CHIPS

Version 1.0.0

कॉलेज द्वारा approve होने के पश्चात् यह फॉर्म खुलेगा

The screenshot displays the BUSPASS web application interface. At the top, the user is logged in as 'विद्यार्थी लॉगिन (STUD0000026)'. The main content area is titled 'My Applications' and contains a table with the following data:

No.	Appl. No.	Student Name	Course	Roll No.	Mobile	Status	Reason	Action
1	APPL0000013	umeshh	Computer Applications	486874543	9522295564	Approved		देखें बस पास

An arrow points from a text box to the 'बस पास' button in the 'Action' column of the table. The text box contains the following text:

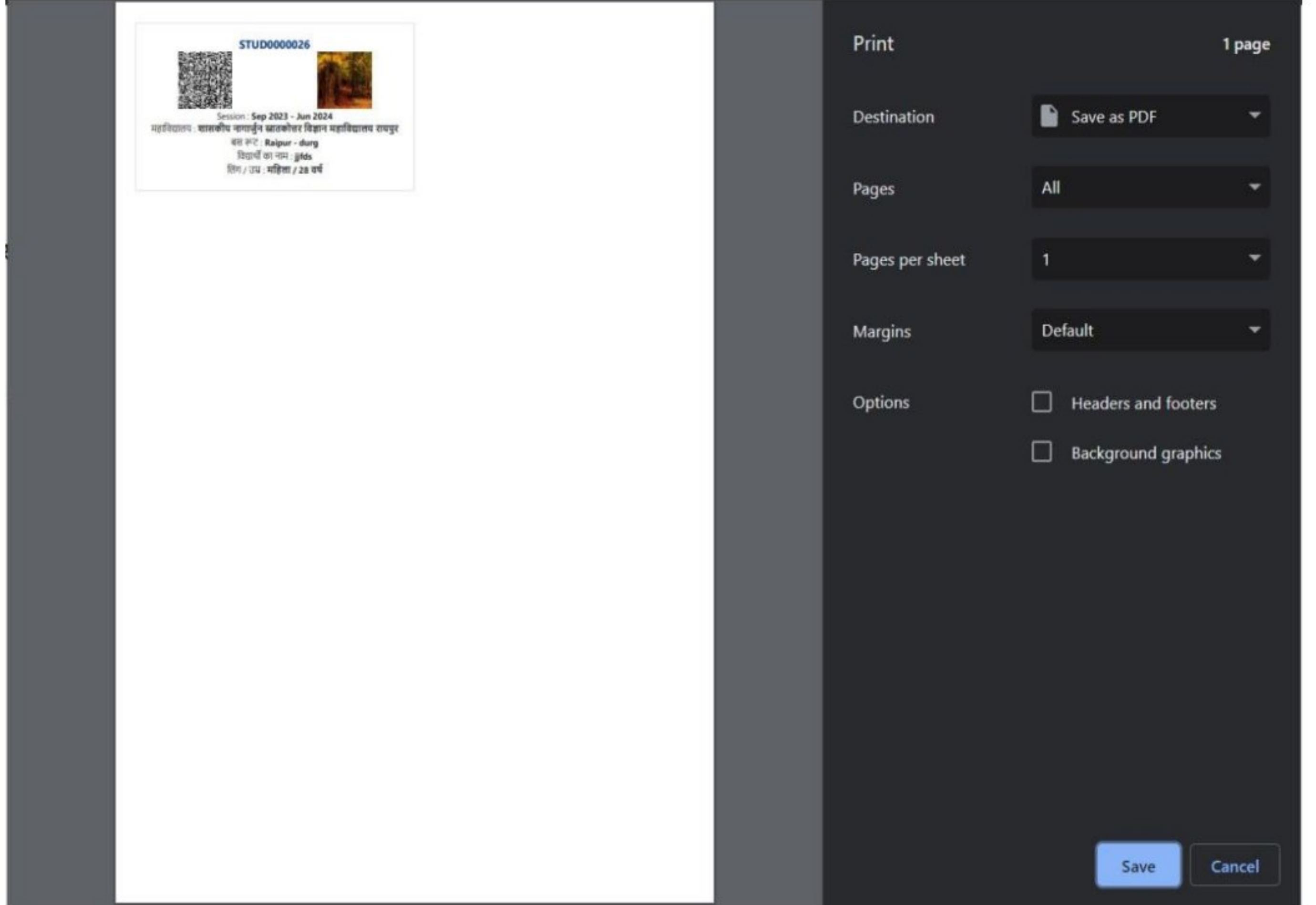
कॉलेज द्वारा approve करने के पश्चात् "बस पास" बटन दिखेगा

At the bottom of the page, the copyright information reads: 'Copyright © 2023-2024 BUSPASS CG. Developed by CHIPS' and the version is 'Version 1.0.0'.

"बस पास" बटन पर क्लिक करने के पश्चात् यह पेज खुलेगा

The screenshot displays the BUSPASS application interface. The top header includes the BUSPASS logo, a user login status 'विद्यार्थी लॉगिन (STUD0000026)', and navigation icons. A left sidebar contains menu items: Dashboard, Apply for Buspass, My Applications, Report, and Change Password. The main content area is titled 'Bus Pass' and shows 'Application Number - APPL0000013' with a 'प्रिंट करे' button. The central focus is a bus pass card for student 'STUD0000026', featuring a QR code, a profile picture, and the following details: Session: Sep 2023 - Jun 2024, महाविद्यालय: शासकीय नागार्जुन स्नातकोत्तर विज्ञान महाविद्यालय रायपुर, बस रूट: Raipur - durg, विद्यार्थी का नाम: jjfds, and लिंग / उम्र: महिला / 28 वर्ष. A callout box with a green border and arrow points to the QR code, containing the text: 'यह विद्यार्थी का बस पास है जिसमे QR-code भी दिया गया है और इसी QR-code को बस कंडक्टर स्कैन कर के विद्यार्थी की अटेंडेंस दर्ज करेगा'. The footer contains 'Copyright © 2023-2024 BUSPASS CG. Developed by CHIPS' and 'Version 1.0.0'.

"प्रिंट करें" बटन पर क्लिक करने पर क्लिक करने पर यह पेज खुलेगा



The image shows a student ID card on the left and a print settings dialog box on the right. The ID card contains the following information:


- STUD0000026
- Session : Sep 2023 - Jun 2024
- महाविद्यालय : शासकीय वायव्युत्तन ब्राह्मकोशर विद्यालय महाविद्यालय रायपुर
- बस नं० : Raipur - Surg
- विद्यार्थी का नाम : gids
- लिंग / उम्र : महिला / 28 वर्ष

The print settings dialog box on the right has the following options:

- Print: 1 page
- Destination: Save as PDF
- Pages: All
- Pages per sheet: 1
- Margins: Default
- Options: Headers and footers, Background graphics
- Buttons: Save, Cancel

नोट:यहाँ से विद्यार्थी अपना बस पास सेव भी कर सकते हैं और प्रिंट भी कर सकते हैं

एप्लीकेशन कॉलेज के तरफ से एक्सेप्ट होने के पश्चात् विद्यार्थी को यह फॉर्म दिखेगा


 BUSPASS

विद्यार्थी लॉगिन (STUD0000004)

Application Detail


Application Number - **APPL0000002 (Accepted)**

APPLICATION DETAILS

1. Student Details -	
Full Name (in Hindi) - नेहा	Full Name (in English) - Neha
Father Name - Test	Mother Name - Test
Mobile - 777297XXXX	Gender - Female
Date of Birth - 02-02-2005	Date of Admission Date - 01-07-2023
10th Roll No. - 1XXXXXX7	Course Name - Computer Applications
Session Start - 1	Session End - 1
Route From - GadiChowk	Route Upto - Telibandha
Caste - UNRESERVED	District - कोरिया
Block / Nagar - BAIKUNTHPUR	Village / Ward - Sorga
Distance - 5 KM	QR Code - 
Current Address - Test	

नोट:कॉलेज द्वारा आवेदन एक्सेप्ट करने के पश्चात् ही विद्यार्थी को QR-code मिलेगा

Report

 BUSPASS

- Dashboard
- Apply for Buspass
- My Applications
- Report**
- Change Password

☰ विद्यार्थी लॉगिन (STUD0000004) ✕ ↗

Report Dashboard / Report

Date (You'll get the selected month/year wise data.)

खोजें

No.	Date	Travelling Direction	Distance (In KM)
Record Not Found			
No.	Date	Travelling Direction	Total Distance